




CESTAS LÚDICAS E DIDÁTICAS

LAB de Emergência | Covid-19

The logo for t.urb.a is a stylized, black, monospaced font. The letters are arranged in a grid-like fashion, with some letters overlapping or having unique shapes. The 't' is tall and narrow, the 'u' is wide and shallow, the 'r' is tall and narrow, the 'b' is wide and shallow, and the 'a' is tall and narrow. There are small horizontal bars above and below some letters, and a small 'a' is positioned to the right of the 'b'.

Questionando "*de que maneira construímos cidades inclusivas a partir de uma perspectiva de gênero?*" surge a **t.urb.a**, uma iniciativa que estimula a igualdade de gênero na construção de cidades inclusivas através de ações colaborativas no espaço urbano.

Equipe de
Colaboradores:



Alice



Aline



Camila



Clara



Clara



Isabela



Isadora



Josianne




Karine



Mimi



Paula



Renata



Renato





Roberta



Vitim





A ação tem como objetivo atender mulheres em áreas de vulnerabilidade, durante e para além da pandemia, que estejam com dificuldade de realizar atividades de lazer e educacionais com seus filhos. A proposta é criar momentos de desconpressão para crianças e suas mães através de atividades lúdicas e didáticas que possam, também, ser utilizados nas escolas e creches de sua região.



Partimos do desejo de atuar como lideranças facilitadoras, conduzindo o projeto de maneira que fosse possível e a emergência de soluções descentralizadas. No início, o processo foi um pouco caótico. Todos chegaram sem saber como as coisas iriam acontecer, mas a medida que os encontros foram rolando, desenvolvemos uma metodologia juntos.

Encontramos diferentes dificuldades na implementação de uma projeto auto-gestionado:

- toda a carga do contexto COVID - tanto psicológica quanto física e geográfica;
 - prazo curto de 5 dias;
 - comunicação somente de forma virtual, entre pessoas que não se conheciam e com agendas e horários divergentes.
 - além de problemas de conexão e adaptação à novas tecnologias;
- 
- 

Para o sucesso do projeto, contamos com uma série de ferramentas e plataformas digitais que nos ajudaram:



Whatsapp

Nosso principal canal de comunicação para avisos importantes, esclarecimento de dúvidas e atualizações.



Zoom

Afim de possibilitar que a tomada de decisões ocorresse de forma coletiva, optamos por realizar vídeo chamadas diárias com toda a equipe.



Doodle

Para selecionar a melhor opção de horário para os nossos encontros online.

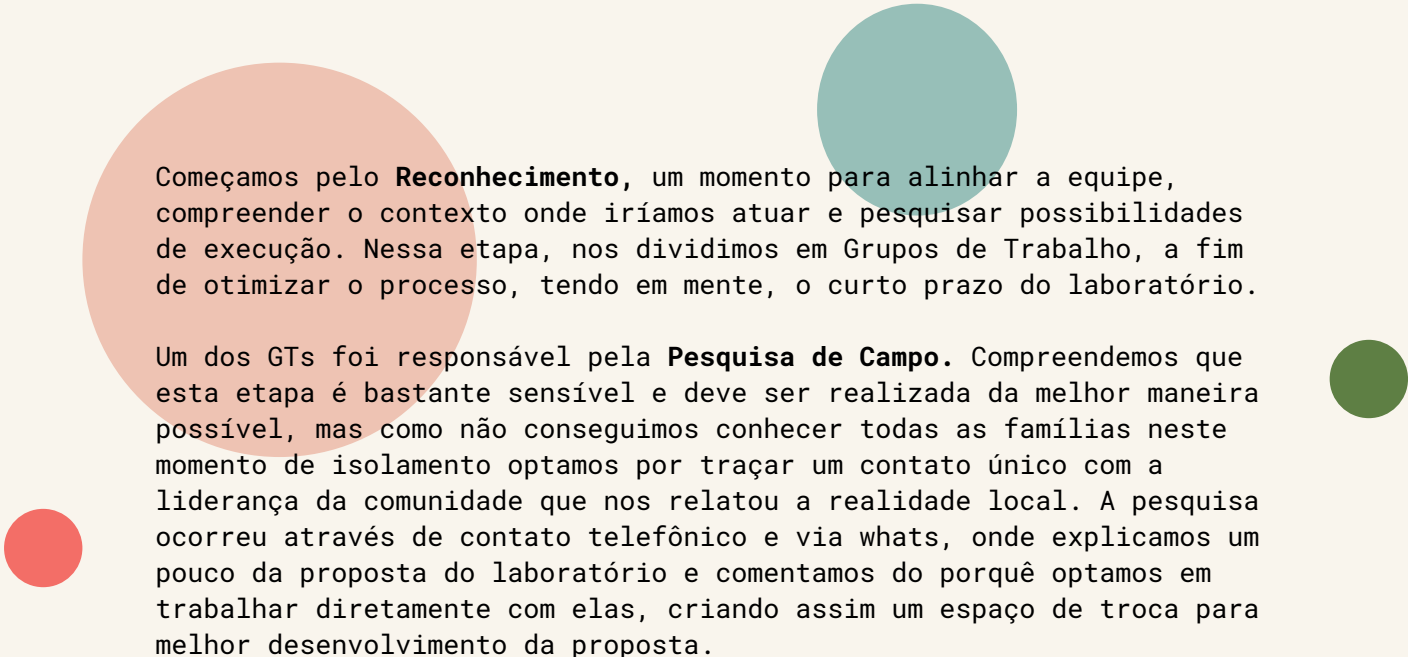


Google Drive

Compartilhamento de arquivos, deste atas de reunião a pensamentos, referências, videos e planilhas.


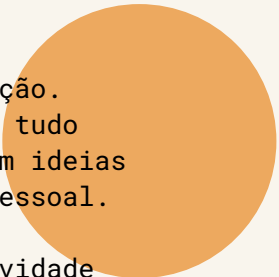
Estruturamos o projeto em 3 Etapas:



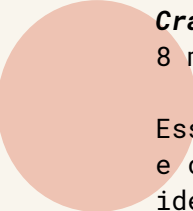


Começamos pelo **Reconhecimento**, um momento para alinhar a equipe, compreender o contexto onde iríamos atuar e pesquisar possibilidades de execução. Nessa etapa, nos dividimos em Grupos de Trabalho, a fim de otimizar o processo, tendo em mente, o curto prazo do laboratório.

Um dos GTs foi responsável pela **Pesquisa de Campo**. Compreendemos que esta etapa é bastante sensível e deve ser realizada da melhor maneira possível, mas como não conseguimos conhecer todas as famílias neste momento de isolamento optamos por traçar um contato único com a liderança da comunidade que nos relatou a realidade local. A pesquisa ocorreu através de contato telefônico e via whats, onde explicamos um pouco da proposta do laboratório e comentamos do porquê optamos em trabalhar diretamente com elas, criando assim um espaço de troca para melhor desenvolvimento da proposta.




A etapa 2, de **Desenvolvimento**, foi o momento de criação. Começamos com um encontro online onde compartilhamos tudo que havia sido explorado o na etapa anterior e também ideias e referências que cada já trazia da sua trajetória pessoal.



Depois desse momento coletivo, partimos para uma atividade de geração de ideias individual, inspirada na ferramenta **Crazy 8**. Nessa atividade, cada integrante gerou 8 ideias em 8 minutos.

Essas ideias foram então compiladas pelo **GT Análise de Dados** e classificadas em 10 categorias. Em conjunto, analisamos as ideias e categorias criadas, e por meio de votação e debate chegamos na formato final da cesta.



O processo inteiro do laboratório foi desafiador, tanto pela nossa proposta de construção coletiva, quanto pelo assunto abordado. Acreditamos na necessidade de práticas de atuação, onde o espaço em rede possa ser potencializado e desenvolvido conjuntamente com ferramentas de licença livre.

A construção transdisciplinar e colaborativa, em prol de soluções que atendam à populações vulneráveis é uma das formas que acreditamos para o futuro das nossas cidades. Nos sentimos muito satisfeitas pelo processo desenvolvido, pois, além de instigante, foi muito prazeroso. Uma linda oportunidade para conhecer pessoas com diferentes histórias e de diferentes localidades do Brasil, que, apesar de isoladas, somaram forças para construir juntas, e de forma cidadã, nesse momento de crise.





VAMOS JUNTES!